



安全のために必ずお守りください。

警告

“メンテナンスの頻度は、ライディングの状況により異なります。チェーンを適切なチェーンクリーナーで定期的に洗浄してください。錆び落とし等のアルカリ性、あるいは酸性の洗浄液は決して使用しないでください。これらを使用するとチェーンが破損し、重傷を負う恐れがあります。”

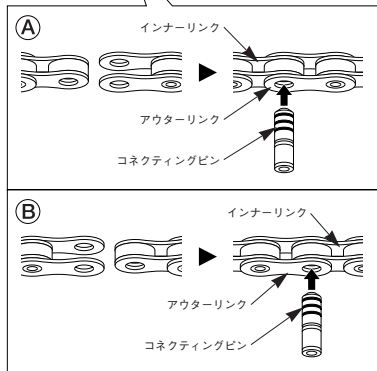
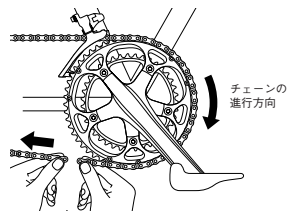
- ナロータイプチェーンは必ずアンブルタイプ・コネクティングピンで連結してください。
- アンブルタイプ・コネクティングピン以外のコネクティングピンやチェーンに適合していないアンブルタイプ・コネクティングピンおよび工具を使用されますと十分な連結力が得られずチェーン切れやチェーン飛びを起す場合があります。

チェーン	アンブルタイプ コネクティングピン	工具
CN-7801 / 6600 / 5600 10段対応 スーパーナローチェーン	溝付 (3)  溝付 (2) 	TL-CN32 TL-CN23 TL-CN27

- 連結後、コネクティングピンの両端とリンク面が平らに揃った状態であることを必ず指で触れて確認してください。(反対側のピンを折った箇所は、ごくわずかに突き出た感じになります)
- スプロケット構成の変更などでチェーンの長さを再調整する必要がある場合は、アンブルタイプ・コネクティングピンで連結されていない箇所でも切断してください。アンブルタイプ・コネクティングピンで連結された箇所でも切るとチェーンを損傷します。
- チェーンの長さを再度調整するときは必ずチェーン切りを入れた方(切断時と同じ方向)からアンブルコネクティングピンを入れてください。
- チェーンの伸び具合や損傷がないかどうか点検してください。伸びたり損傷があった場合には交換してください。チェーンが切れて転倒することがあります。
- 製品を取付ける際は必ず取扱説明書等に示している指示を守ってください。その際、シマノ純正部品の使用をお勧めします。またボルトやナット等が緩んだり、破損しますと突然に転倒して重傷を負う場合があります。
- 製品を取付ける際は必ず取扱説明書等に示している指示を守ってください。調整が正しくない場合、チェーン外れ等の発生により、突然に転倒して重傷を負う場合があります。
- 取扱説明書はよくお読みになった後、大切に保管してください。

使用上の注意

コネクティングピンは図(A)のようにチェーンの進行方向の前側のアウトーリンクの穴にセットすることを強くお勧めします。チェーンの強度が図(B)よりも増し、より切れにくくなります。



- OEMむけに供給しているエンドピン付き仕様のチェーンもシマノ製チェーン工具で連結できます。連結方法はアンブルタイプコネクティングピンと同じです。

ご使用方法

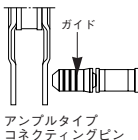
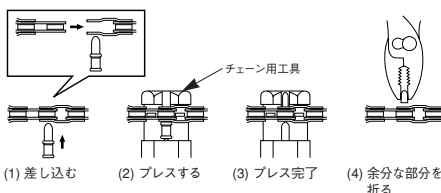
SI-08V0C-001

CN-7801 / CN-6600 / CN-5600

10段対応スーパーナローチェーン専用
コネクティングピン
(アンブルタイプコネクティングピン)

特長

アンブルタイプコネクティングピンは、より高い連結力を得るため、特殊な形状(ピンの両端が胴部よりも太い)をしています。また、チェーンに差し込みやすいようにガイドがついています。

**使用方法**

* 取扱説明書は下記にてご覧いただけます。

<http://techdocs.shimano.com>

製品改良のため、仕様の一部を予告なく変更することがあります。



お客様相談窓口

☎ 0570-031961 Fax. 072-243-7847

株式会社シマノ

堺市堺区老松町3丁目77番地 〒590-8577